

Liechtenstein

Statistisches Länderprofil



Ausgabe 01/2024

Erschienen am 19. Januar 2024

Ihr Kontakt zu uns:
www.destatis.de/kontakt
Telefon: +49 611 75 2405

Inhaltsverzeichnis

| | |
|--|----|
| Allgemeines | 3 |
| Wirtschaft und Finanzen | 3 |
| Bevölkerung | 5 |
| Gesundheit | 6 |
| Bildung | 6 |
| Arbeitsmarkt | 6 |
| Lebensbedingungen | 8 |
| Produktion | 8 |
| Land- und Forstwirtschaft | 8 |
| Außenhandel | 9 |
| Verkehr | 11 |
| Umwelt und Energie | 11 |
| Wissenschaft, Forschung, Technologie | 12 |
| Quellen | 12 |



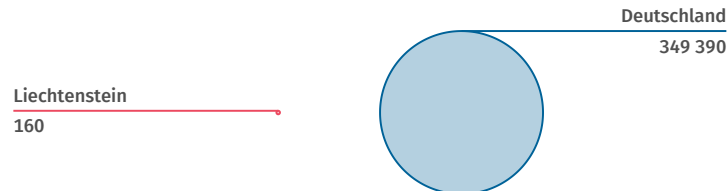
Allgemeines

Hauptstadt
Vaduz

Amtssprache
Deutsch

Währung
Schweizer Franken

Landfläche im Vergleich zu Deutschland
km²



Quelle: WB-WDI



Wirtschaft und Finanzen

Bruttoinlandsprodukt
insgesamt
Mrd. US\$
Keine Daten

Quelle: IMF-WEO

Bruttoinlandsprodukt,
reale Veränderung
% seit 2000
Keine Daten

Quelle: IMF-WEO*

Bruttoinlandsprodukt
je Einwohner/-in
US\$
Keine Daten

Quelle: IMF-WEO

Bruttoinlandsprodukt
je Einwohner/-in
internat. US\$
Keine Daten

Quelle: IMF-WEO

Bruttoinlandsprodukt, reale Veränderung
% zum Vorjahr

Keine Daten

Quelle: IMF-WEO

Bruttoinlandsprodukt je Einwohner/-in
US\$

Keine Daten

Quelle: IMF-WEO

| | | |
|--|--|---|
| Inflationsrate (Veränderungsrate des Verbraucherpreisindex) % gegenüber Vorjahr Keine Daten Quelle: IMF-IFS | Bruttoschuldenstand des Staates % des BIP Keine Daten Quelle: IMF-WEO | Finanzierungssaldo des Staates % des BIP Keine Daten Quelle: IMF-WEO |
|--|--|---|

Einnahmen und Ausgaben des Staates

% des BIP

Keine Daten

Quelle: IMF-WEO

Finanzierungssaldo des Staates

% des BIP

Keine Daten

Quelle: IMF-WEO

| | | | |
|---|---|--|--|
| Bestand an Direktinvestitionen des Auslands Mrd. US\$ Keine Daten Quelle: UNCTAD | Bestand an Direktinvestitionen im Ausland Mrd. US\$ Keine Daten Quelle: UNCTAD | Nettozufluss: Direktinvestitionen des Auslands Mrd. US\$ Keine Daten Quelle: UNCTAD | Nettoabfluss: Direktinvestitionen im Ausland Mrd. US\$ Keine Daten Quelle: UNCTAD |
|---|---|--|--|

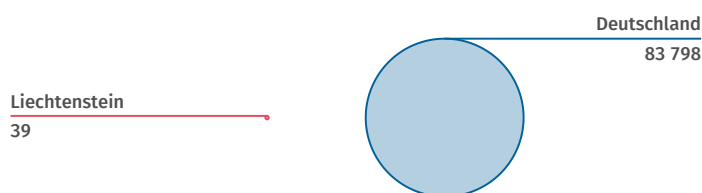


Bevölkerung

| Bevölkerung insgesamt | Bevölkerungsdichte | Lebenserwartung bei Geburt (Frauen) | Lebenserwartung bei Geburt (Männer) |
|-----------------------|-------------------------------------|-------------------------------------|-------------------------------------|
| 1 000 | Einwohner/-innen je km ² | Jahre | Jahre |
| 39 | 244 | 86,4 | 82,5 |
| (2022) | (2021) | (2021) | (2021) |
| Quelle: WB-WDI | Quelle: WB-WDI | Quelle: WB-WDI | Quelle: WB-WDI |

Bevölkerung im Vergleich zu Deutschland 2022

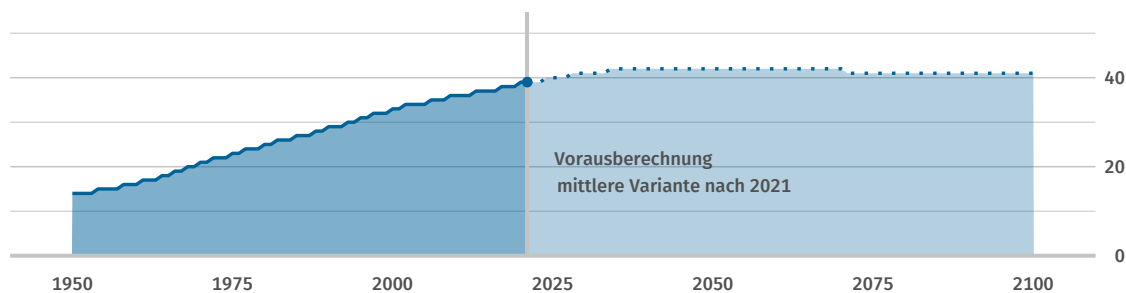
1 000



Quelle: WB-WDI

Bevölkerungsentwicklung

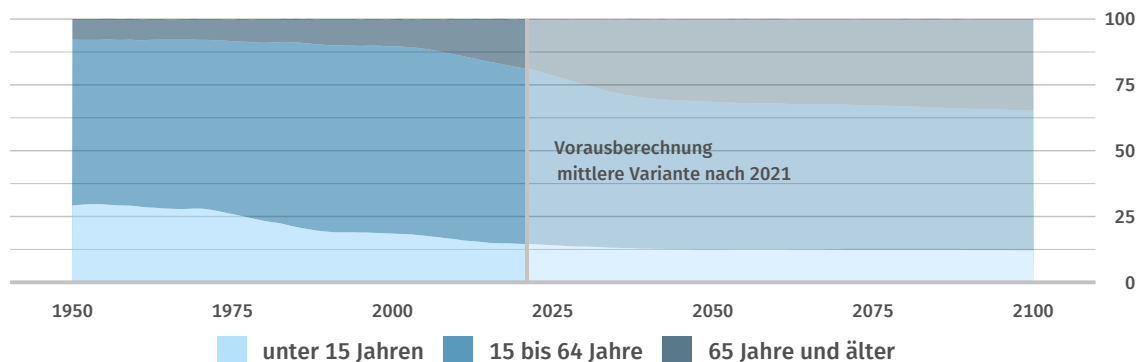
1 000



Quelle: UN POP

Bevölkerungsentwicklung nach Altersgruppe

Anteile in %



Quelle: UN POP



Gesundheit

| | | | |
|---|--|---|---|
| Praktizierende Ärztinnen und Ärzte je 1 000 Einwohner/-innen Keine Daten Quelle: WHO | Krankenhaus- betten je 1 000 Einwohner/-innen Keine Daten Quelle: WHO | Anteil der Erwachsenen mit erhöhtem Blutdruck % Keine Daten Quelle: WHO | Anteil der Erwachsenen mit Adipositas % Keine Daten Quelle: WHO |
|---|--|---|---|



Bildung

| | | | |
|---|---|---|--|
| Öffentliche Gesamtausgaben für Bildung % des BIP 2,6 (2011) Quelle: UNESCO | Schüler/-innen je Lehrkraft (Primarstufe) Anzahl 7,8 (2017) Quelle: UNESCO | Schüler/-innen je Lehrkraft (Sekundarstufe) Anzahl 9,6 (2017) Quelle: UNESCO | Studierende (tertiärer Bildungssektor) je 100 000 Einwohner/-innen 2 240 (2018) Quelle: UNESCO* |
|---|---|---|--|



Arbeitsmarkt

| | | | |
|---|---|--|--|
| Erwerbstätigenquote (15 Jahre und älter) % Keine Daten Quelle: ILOSTAT | Erwerbspersonen (15 Jahre und älter) 1 000 Keine Daten Quelle: ILOSTAT | Erwerbsquote (15 Jahre und älter) % Keine Daten Quelle: ILOSTAT | Selbstständigenquote (15 Jahre und älter) % Keine Daten Quelle: ILOSTAT |
|---|---|--|--|

Erwerbstätigenquote (15 Jahre und älter)

%

Keine Daten

Quelle: ILOSTAT

Erwerbstätige und Bruttowertschöpfung nach Sektoren
%

Erwerbstätige

Keine Daten

Bruttowertschöpfung

Keine Daten

Quelle Erwerbstätige: ILOSTAT
Quelle Bruttowertschöpfung: UNSD

| | | |
|---|--|--|
| Erwerbslosenquote (15 Jahre und älter) % Keine Daten Quelle: ILOSTAT | Jugenderwerbslosenquote (15 bis 24 Jahre) % Keine Daten Quelle: ILOSTAT | Langzeiterwerbslosenquote (15 Jahre und älter) % der Erwerbslosen Keine Daten Quelle: ILOSTAT |
|---|--|--|

Erwerbslosenquote und Jugenderwerbslosenquote
%

Keine Daten

Quelle: ILOSTAT



Lebensbedingungen

Human Development Index (HDI)

Wert (0 gering bis 1 hoch)

0,935

(2021)

Quelle: UNDP

Human Development Index (HDI)

Rang (von 191 Staaten)

16

(2021)

Quelle: UNDP

Einkommensverteilung Gini-Koeffizient

Wert (0 bis 100; 0=Gleichverteilung)

Keine Daten

Quelle: WB-WDI



Produktion

Index der industriellen Produktion 2010=100

Keine Daten

Quelle: IMF-IFS



Land- und Forstwirtschaft

Veränderung der landwirt. Produktion

% seit 2000

+12

(2018)

Quelle: FAO*

Landwirtschaftlich genutzte Fläche

% der Landfläche

32,3

(2021)

Quelle: FAO*

Bewaldete Fläche

% der Landfläche

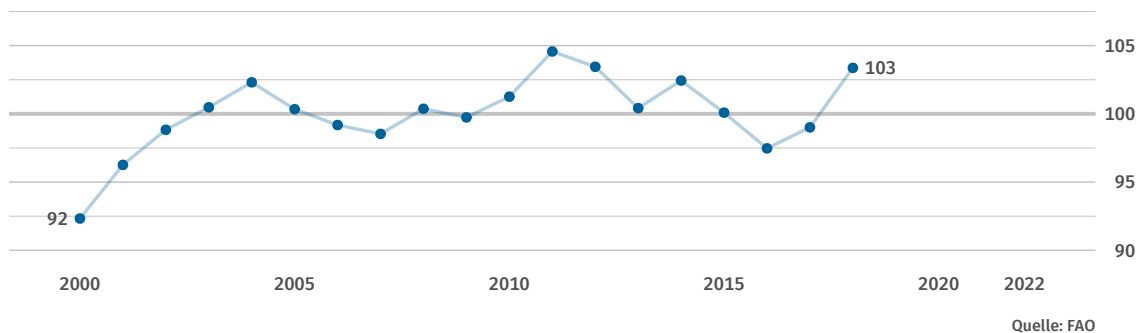
41,9

(2021)

Quelle: FAO*

Index der landwirtschaftlichen Produktion

2014 bis 2016 = 100





Außenhandel

| | | |
|---|---|--|
| Warenexporte Mrd. US\$ Keine Daten Quelle: UN Comtrade | Warenimporte Mrd. US\$ Keine Daten Quelle: UN Comtrade | Außenhandelsbilanz Mrd. US\$ Keine Daten Quelle: UN Comtrade* |
|---|---|--|

Exporte und Importe Mrd. US\$

Keine Daten

Quelle: UN Comtrade

Außenhandelsbilanz Mrd. US\$

Keine Daten

Quelle: UN Comtrade

| | | | |
|---|---|--|---|
| Warenexporte nach Deutschland Mill. US\$ Keine Daten Quelle: UN Comtrade | Warenexporte nach Deutschland % der Wareneinfuhr insgesamt Keine Daten Quelle: UN Comtrade* | Warenimporte aus Deutschland Mill. US\$ Keine Daten Quelle: UN Comtrade | Warenimporte aus Deutschland % der Wareneinfuhr insg. Keine Daten Quelle: UN Comtrade* |
|---|---|--|---|

Haupthandelspartner

Warenexporte
%

Warenexporte
%

Keine Daten

Keine Daten

Hauptwarengruppen

Warenexporte
%

Warenimporte
%

Keine Daten

Keine Daten

Quelle: UN Comtrade*

Klassifikation der Warengruppen: Harmonisiertes System zur Bezeichnung und Codierung der Waren (HS2).



Verkehr

Personenkraftwagen

je 1 000 Einwohner/-innen

Keine Daten

Quelle: OICA*

Schienennetz

km je 1 Mill. Einwohner/-innen

Keine Daten

Quelle: WB-WDI*

Flugpassagiere

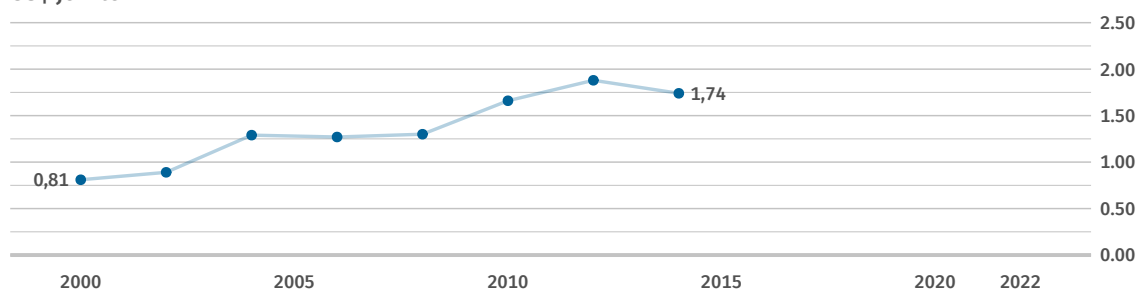
je 1 000 Einwohner/-innen

Keine Daten

Quelle: WB-WDI*

Benzinpreis an der Zapfsäule

US\$ je Liter



Daten werden im Turnus von zwei Jahren erhoben.
Quelle: WB-WDI



Umwelt und Energie

Kohlendioxid-emissionen

Tonnen je Einwohner/-in

4,1

(2022)

Quelle: EDGAR

Primärenergie-verbrauch

kg Rohöleinheiten je Einw.

Keine Daten

Quelle: WB-WDI

Bruttostrom-verbrauch

kWh je Einwohner/-in

Keine Daten

Quelle: WB-WDI

Erneuerbare Energien

% des Endenergieverbrauchs

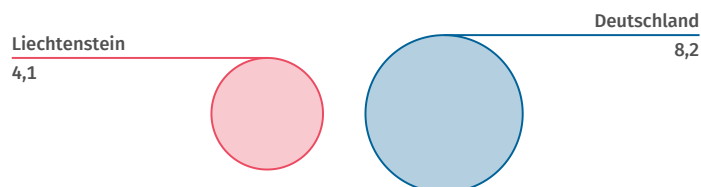
55,3

(2021)

Quelle: WB-WDI

Kohlendioxidemissionen im Vergleich zu Deutschland 2022

Tonnen je Einwohner/-in



Quelle: EDGAR



Wissenschaft, Forschung, Technologie

Ausgaben für
Forschung und Entwicklung
% des BIP

Keine Daten

Quelle: UNESCO

Wissenschaftlerinnen
und Wissenschaftler
je 1 Mill. Einwohner/-innen

Keine Daten

Quelle: UNESCO

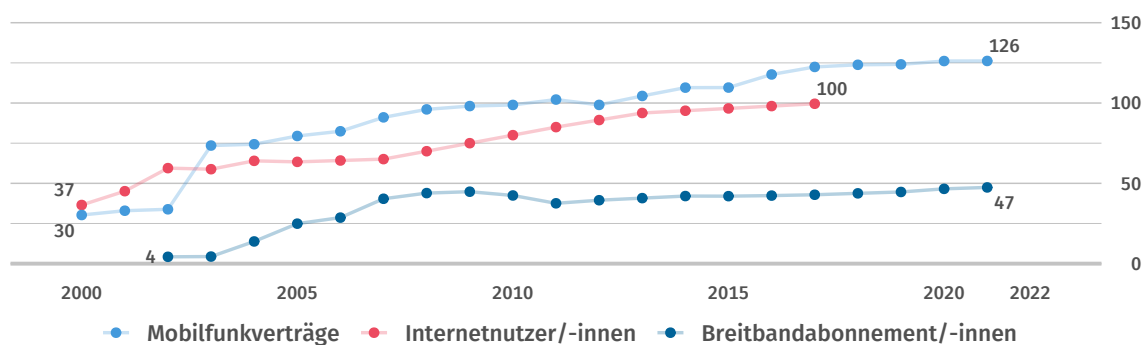
Inländische
Patentanmeldungen
je 1 Mill. Einwohner/-innen

11 500

(2019)

Quelle: WIPO

Verbreitung moderner Kommunikationstechnik je 100 Einwohner/-innen



Quelle: ITU



Quellen

| | |
|-------------|---|
| EDGAR | Emissions Database for Global Atmospheric Research, European Commission |
| FAO | United Nations, Food and Agricultural Organization |
| ILOSTAT | International Labour Organization, ILOSTAT - Database |
| IMF-IFS | International Monetary Fund, International Financial Statistics |
| IMF-WEO | International Monetary Fund, World Economic Outlook |
| ITU | United Nations, International Telecommunication Union |
| OICA | International Organization of Motor Vehicle Manufacturers |
| UN Comtrade | United Nations, Comtrade Database |
| UNCTAD | United Nations, Conference on Trade and Development |
| UNDP | United Nations Development Programme |
| UNESCO | United Nations, Educational, Scientific and Cultural Organization |
| UNPOP | United Nations, Population Division |
| UNSD | United Nations, Statistics Division |
| WB-WDI | World Bank, World Development Indicators |
| WHO | World Health Organization, Global Health Observatory |
| WIPO | World Intellectual Property Organization |

* Eigene Berechnungen basierend auf der jeweiligen Originalquelle.

©nanoline icons by vuuuds + Caviar-Premium Icons by Neway Lau, CreativMarket / eigene Bearbeitung

Länderprofile zu allen Staaten weltweit unter: www.destatis.de/laenderprofile